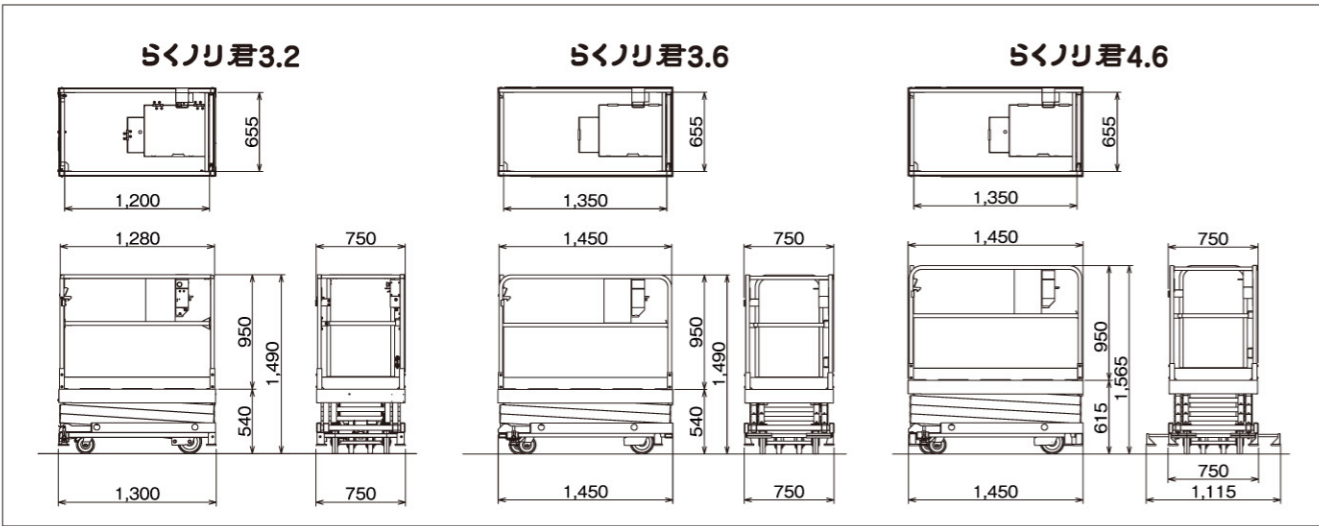


■外形寸法図



■仕様

型式	らくノリ君3.2(ENHL032)	らくノリ君3.6(ENHL036)	らくノリ君4.6(ENHL046)
名称	垂直昇降(シザース)型 手押し式高所作業台		
●作業床			
最大積載荷重	150 kg		
最大地上高	3,200 mm	3,600 mm	4,600 mm
最低地上高	540 mm	540 mm	615 mm
内側寸法	1,200×655×950 mm	1,350×655×950 mm	1,350×655×950 mm
●昇降装置			
形式	一端固定式3段X型	一端固定式3段X型	一端固定式4段X型
昇降速度	上昇13sec 下降23sec	上昇16sec 下降26sec	上昇20sec 下降33sec
●電源			
入力電源	単相AC100V	単相AC100V	単相AC100V
バッテリー電圧	DC12V	DC12V	DC12V
バッテリー容量	65Ah(5時間率)	65Ah(5時間率)	65Ah(5時間率)
バッテリー	ディープサイクルバッテリー×1個	ディープサイクルバッテリー×1個	ディープサイクルバッテリー×1個
●車両諸元			
全長×全幅×全高	1,300×750×1,490 mm	1,450×750×1,490 mm	1,450×750×1,565 mm
機体質量	320 kg	345 kg	405 kg

⚠ 安全に関するご注意

- 取扱説明書にしたがって、安全にご使用下さい。
- 故障や事故を未然に防止するために、日常点検・定期点検を必ず行ってください。

AIRMAN お客様技術相談室 ☎ 0120-07-6364

- ※本機は屋内専用機ですので、屋外では使用しないでください。
- このカタログは、2015年6月現在のものです。仕様及び外観等は予告なく変更することがありますのでご了承下さい。
- 印刷の関係上、塗装色など実際の製品と異なることがありますのでご了承下さい。

AIRMANは北越工業(株)の登録商標です。

北越工業株式会社

東京本社:東京都新宿区西新宿1-22-2新宿サンエービル
営業本部 TEL 03(3348)7251

北海道支店 011(222)1122 中部支店 0586(77)8851
東北支店 022(258)9321 金沢営業所 076(233)1152
関東支店 027(361)1600 大阪支店 06(6349)3631
新潟営業所 0256(97)3707 高松営業所 087(841)6101
東京支店 03(3348)8563 中国支店 082(292)1122
千葉営業所 043(223)1092 九州支店 092(504)1831
西関東支店 045(930)1221 南九州営業所 0995(62)4166
静岡営業所 054(238)0177 沖縄営業所 098(879)3311

ホームページ <http://www.airman.co.jp>

製造元 **イーエヌシステム株式会社**

エアマン サービスセンター
株式会社イーエヌシー

本社・関東事業所 048(932)6401
東北事業所 022(259)0191
新潟事業所 0256(97)3603
西関東事業所 042(779)9666
名古屋事業所 0586(75)5521
金沢事業所 076(260)1071
大阪事業所 06(6349)3641
広島事業所 082(297)3500
高松事業所 087(844)8660
九州事業所 092(580)8851

販売店

高所作業台
らくノリ君シリーズ

AIRMAN®

垂直昇降(シザース)型
手押し式高所作業台

らくノリ君シリーズ

作業床最大地上高 3.2m | 3.6m | 4.6m



らくノリ君4.6



らくノリ君3.6

北越工業株式会社
HOKUETSU INDUSTRIES CO., LTD.

1人でらくらく移動。 低床で乗り降りもワンステップ。

移動は人力、昇降は電動。手押し式高所作業台が新登場。

ショッピングセンターでの商品搬入・照明取替・POP貼り、マンション内装工事、プラントでの計装配線の点検などさまざまなシーンで活躍します。

軽量・コンパクト設計なのでドアの通過やエレベータへの積載も可能です。

最大積載荷重
150 kg

屋外保管
OK


NEW

NEW




作業床地上高
3.2m

らくノリ君3.2



作業床地上高
3.6m

らくノリ君3.6



作業床地上高
4.6m

らくノリ君4.6

AERIAL WORK PLATFORM

らくノリ君

低床で、らくらく、ノリオリ!



特定自主検査・特別教育 不要

特定自主検査や特別教育の必要がありませんので、自走式の高所作業車と比べて気軽に導入できます。



低床で乗り降りがらくらく

油圧機器、バッテリーを作業床の床下に収納することで、シザース型にもかかわらず、わずか54cmの低床を実現し、ワンステップで乗降りが可能です。

※らくノリ君4.6は61.5cm



ウォークスルーデッキ


作業に便利なウォークスルーデッキを採用。前後どちらからでも乗り降りが可能です。



積み込み・移動

■トラック積み込み
センタ吊りフック採用

■フォークリフト移動
フレーム下にフォークの差込み場所を指定



安心の安全装置

高所作業車に装備されている安全装置を丸ごと採用しました。傾斜地で上昇を規制する車体傾斜角警報装置を標準装備しています。

- ・急降下防止装置
- ・車体傾斜角規制装置
- ・過積載規制装置 (油圧リリーフタイプ)
- ・非常停止装置 (非常停止ボタン)

- ・非常用降下装置
- ・昇降警報装置
- ・電源二重安全装置
- ・スイッチガード
- ・足踏みパーキングブレーキ




下部フレームが自動接地

作業 (上昇) 時にフレームの4点が自動接地するため、シザース構造と相まって抜群の安定感を実現します。



らくノリ君4.6にはアウトリガーを標準装備。

※らくノリ君3.6はオプションとなります。



操作パネル



作業床操作パネル
①非常停止ボタン
②操作電源スイッチ
③リフトスイッチ
④電源灯
⑤警報灯
⑥バッテリー残量灯
⑦キースイッチ



下部操作パネル
①操作電源スイッチ
②リフトスイッチ